




SVEZA COLOR

PRÊT À L'EMPLOI



100%
CONTREPLAQUÉ
BOULEAU À MOTIF
ET COLORÉ



CONFORMITÉ



CARB

M1



CERTIFICATION VOLONTAIRE

CONFORMITÉ



CARB

M1

SVEZA COLOR

SVEZA COLOR - 100% CONTREPLAQUÉ BOULEAU, RECOUVERT D'UNE GAMME DE MATÉRIAUX COLORÉS RÉSISTANT À L'EAU. STABILITÉ UV ÉLEVÉE, COLLE IMPERMÉABLE ET PELLICULE HAUTE QUALITÉ, SVEZA COLOR S'ADAPTE AUSSI BIEN À L'INTÉRIEUR QU'À L'EXTÉRIEUR POUR LE TRAVAIL DE SURFACES COLORÉES.


SVEZA HEXA - 100% contreplaqué bouleau, recouvert d'une pellicule aux motifs hexagonaux pour le sol de véhicules utilitaires légers et autres applications nécessitant une surface antidérapante, un entretien facile et un aspect décoratif.

Disponible
en 2 tailles


8×4×8

5×10


AVANTAGES CLÉS




COULEUR
CLAIRE UNIFORME



COLLE
IMPERMÉABLE




STABILITÉ
UV ÉLEVÉE



HAUTE
DURABILITÉ



ENTRETIEN FACILE
(HEXA)




ANTIDÉRAPANT
(MAILLE FILAIRE)

COMMANDE MIX: COMBINEZ DES PRODUITS STANDARDS ET DE COULEUR SVEZA SELON VOS BESOINS

COULEURS*



BLANC



NOIR



GRIS PIERRE



GRIS CLAIR



MARRON CLAIR




JAUNE

SURFACES




MAILLE FILAIRE



MOTIF HEXAGONAL

* AUTRES COULEURS DISPONIBLES À LA DEMANDE DU CLIENT

SVEZA COLOR BLANC



Type de surface
Lisse/lisse (F/F)



Densité de la pellicule
205 g/m²
Stabilité UV élevée
Pellicule mélaminée


- Mobiliers
- Intérieur (salons, espaces publics, ambulances)
- DIY



SVEZA COLOR GRIS CLAIR



Type de surface
Lisse/HEXA



Densité de la pellicule
220 g/m²
Stabilité UV élevée
Pellicule modifiée


- Véhicules utilitaires (carrosserie et plancher pour véhicules monocorps)
- Bateaux (planchers, traverses, rebords)
- Panneaux intérieurs



SVEZA COLOR STONE GREY



Type de surface
Lisse/HEXA



Densité de la pellicule
210 g/m²
Stabilité UV élevée
Pellicule modifiée


- Casiers pour instruments de musique et décors
- Box pour chevaux



SVEZA COLOR NOIR



Type de surface
Lisse/HEXA



Densité de la pellicule
125 g/m²
Pellicule phénolique

- Terrains de jeu et équipements sportifs
- Longère
- Panneaux intérieurs



SVEZA COLOR JAUNE



Type de surface
Lisse/lisse (F/F)



Densité de la pellicule
167 g/m²
Stabilité UV élevée
Pellicule phénolique modifiée


- Panneaux intérieurs pour monospaces et camping-cars, yachts
- Mobiliers
- Parois pour décoration intérieure



SVEZA COLOR MARRON CLAIR



Type de surface
Lisse/lisse (F/F)



Densité de la pellicule
117 g/m²
Stabilité UV élevée
Pellicule phénolique modifiée





MOTIFS

Disponible en 2 tailles:
8×4×8 и 5×10

MOTIF HEXAGONAL NOIR FONCÉ


MOTIF HEXAGONAL GRIS



PRINCIPAUX AVANTAGES



PROPRIÉTÉS ANTIDÉRAPANTES ÉLEVÉES
(R10 SELON DIN 51130)



RÉSISTANCE ÉLEVÉE À L'USURE DE SURFACE
(350-600 ROTATIONS SELON EN 438-2:2016)



LE MOTIF HEXAGONAL ET SYMÉTRIQUE FACILITE L'ENTRETIEN ET L'INSTALLATION

APPLICATIONS



SOL DE VÉHICULES UTILITAIRES LÉGERS



SOL D'AIRES DE JEU



ESCALIERS

TECHNICAL SPECIFICATIONS

Classe d'émission de méthanal	E1, E0.5, E0.05ppm, CARB
Résistance à l'eau	Colle EXT
Densité, kg/m ³	640-700
Teneur en eau, %	5-12

RÉSISTANCE

Sujet	Épaisseur, mm	Index
Résistance à la flexion statique, N/mm ² , non inférieure		
- le long du fil de la couche extérieure	6-30	60
- sur tout le fil de la couche extérieure		30
Module d'élasticité en flexion statique, N/mm ² , non inférieure		
- le long du fil	6-30	6,000
- sur tout le fil		3,000

NOMBRE DE FEUILLES PAR CAISSE

Épaisseur nominale de contreplaqué, mm	Nombre de feuilles par caisse, pcs	Hauteur de caisse, mm								
		400				600				
		Volume, m ³				Volume, m ³				
		1220×2440 mm	1250×2500 mm	1500×3000 mm	1525×3050 mm		1220×2440 mm	1250×2500 mm	1500×3000 mm	1525×3050 mm
6	65	1.161	1.219	1.755	1.814	100	1.786	1.875	2.700	2.791
6.5	62	1.200	1.259	1.814	1.874	92	1.780	1.869	2.691	2.781
8	50	1.191	1.250	1.800	1.861	75	1.786	1.875	2.700	2.791
9	44	1.179	1.238	1.782	1.842	67	1.795	1.884	2.714	2.805
10	40	1.190	1.125	1.800	1.861	60	1.786	1.875	2.700	2.791
12	33	1.179	1.238	1.782	1.842	50	1.786	1.875	2.700	2.791
15	26	1.161	1.219	1.755	1.814	40	1.786	1.875	2.700	2.791
18	22	1.179	1.238	1.782	1.842	33	1.768	1.856	2.673	2.763
21	19	1.188	1.247	1.796	1.856	29	1.813	1.903	2.741	2.833

TOLÉRANCES D'ÉPAISSEUR

Épaisseur nominale de contreplaqué, mm	Nombre de feuilles, pcs	Contreplaqué sablé
		Tolérance maximum, mm
6	5	+0.4; -0.5
6.5	5	+0.4; -0.5
8	6/7	+0.4; -0.5
9	7	+0.4; -0.6
10	7/8	+0.5; -0.6
12	9	+0.5; -0.7
15	11	+0.6; -0.8
18	13	+0.7; -0.9
21	15	+0.0; -1.1

TOLÉRANCES DE TAILLE

Longueur ou largeur des feuilles de contreplaqué, mm	Tolérance, mm
1220/1250	± 3.0
1500/1525	± 4.0
2440/2500	± 4.0
3000/3050	± 5.0

NORMES DE CAPACITÉ DE CHARGEMENT

Taille, pieds	Hauteur de caisse, mm	Conteneur		Camion		Wagon	
		Nombre de caisses	Volume, m ³	Nombre de caisses	Volume, m ³	Nombre de caisses	Volume, m ³
4×8	400	32	37	24	30	64	80
	600	—	—	16	30	—	—
5×10	400	19	35	16	30	34	60
	600	—	—	11	30	—	—

Commande mix: combinez des produits standards et de couleur SVEZA selon vos besoins.

Les normes actuelles relatives à la capacité de chargement peuvent différer des normes standards selon les conditions convenues avec le client.