



## RECOMENDACIONES DE ALMACENAJE Y UTILIZACIÓN



### ALMACENAJE

- Guarde el contrachapado en posición horizontal, en un espacio cerrado.
- Si guarda el contrachapado temporalmente al aire libre, cúbralo con un material impermeable.
- Resguarde el contrachapado del contacto con la humedad (del suelo, pasto, etc.).

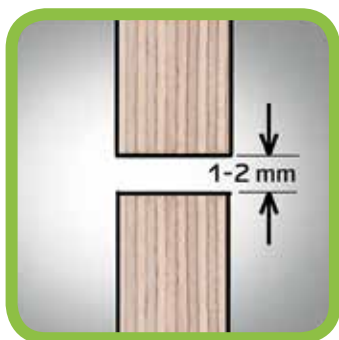


### MANEJO Y PINTURA

- Limpie el polvo de la superficie del contrachapado.
- No es necesario lijar, acondicionar o utilizar un recubrimiento biocida sobre el producto SVEZA Paint.
- Dependiendo de su propósito, aplique pintura para madera de uso exterior o interior.
- Pinturas alquídicas y acrílicas son compatibles con SVEZA Paint. Evite usar pinturas alcalinas y recubrimiento de acrilato.
- Siga al pie de la letra las instrucciones del fabricante de la pintura.
- Compruebe la compatibilidad de la pintura con el producto en cada caso (por ejemplo, con el método de la incisión en cuadrícula\*).
- Recomendamos lijar levemente los bordes del contrachapado antes de pintarlo, para suavizar las prominencias filosas.
- El contrachapado debe ser pintado por todos los lados. Ponga especial atención al pintar los bordes.
- Mantenga constante la humedad del aire durante el proceso de pintado.



\* En una pequeña sección pintada del contrachapado, trace una serie de incisiones en dos direcciones perpendiculares. En la cuadrícula resultante de 25-100 cuadros coloque cinta adhesiva y luego retírela de golpe. Si dentro de los cuadros no se presenta desprendimiento de la pintura, esto significa que los productos son compatibles.



## INSTALACIÓN

- El lugar de trabajo debe estar seco.
- Los paneles pueden sufrir cambios no significativos (encogimiento o dilatación) como consecuencia de los cambios en la humedad del aire.
- Durante el proceso de instalación, deje espacios pequeños (1-2 mm) entre los paneles.
- Para evitar la penetración de humedad, rellene con sellador los orificios formados en la superficie del contrachapado durante los trabajos de montaje.



## RECOMENDACIONES PARA EL CUIDADO

- Para extender la vida útil, regularmente realice inspecciones y pinte las superficies y bordes.
- Aplique la pintura según las indicaciones del fabricante de ésta.



Líder mundial en producción de  
contrachapado con madera de abedul

**SVEZA**<sup>®</sup>  
**PAINT**

El presente instructivo es una recomendación y tiene carácter ilustrativo. «SVEZA» no se hace responsable de los resultados del trabajo realizado con base a las presentes recomendaciones, como tampoco de los resultados del uso de SVEZA Paint en combinación con otros productos.

[www.sveza.com](http://www.sveza.com)

© SVEZA 02/2019