

SVEZA[®] COLOR

CONTRAPLACADO
DE BÉTULA COM
COBERTURA
ESPECIAL
COLORIDA

PRONTO
A UTILIZAR



Líder mundial na produção
de contraplacado de bétula


WWW.SVEZA.COM

SVEZA[®] COLOR

CONTRAPLACADO
DE BÉTULA COM
COBERTURA
ESPECIAL COLORIDA

Oferecemos 2 dimensões:

4x8 e 5x10



VANTAGENS



CONTRAPLACADO
100% DE BÉTULA

PRETO



ANTIDERRAPANTE
(F/W)

ENCOMENDA MISTA: A QUANTIDADE NECESSÁRIA DA CONTRAPLACADO STANDARD E O PRODUTO SVEZA COLOR PODEM SER COMBINADOS NUM ÚNICO PEDIDO



CINZA ESCURO/CINZA CLARO




CASTANHO CLARO



AMARELO




**SVEZA COLOR
CINZA
CLARO**



Tipo de superfície
liso/liso (F/F)
liso/antiderrapante (F/W)

Densidade do filme
220 g/m²
Resistência uv elevada

**SVEZA COLOR
CINZA
ESCURO**



Tipo de superfície
liso/liso (F/F)
liso/antiderrapante (F/W)

Densidade do filme
174 g/m²
Resistência uv elevada


**SVEZA COLOR
CASTANHO
CLARO**



Tipo de superfície
liso/liso (F/F)

Densidade do filme
117 g/m²

**SVEZA COLOR
AMARELO**



Tipo de superfície
liso/liso (F/F)

Densidade do filme
167 g/m²

**SVEZA COLOR
PRETO**



Tipo de superfície
liso/liso (F/F)
liso/antiderrapante (F/W)

Densidade do filme
125 g/m²

- Veículos comerciais ligeiros (paredes e chão)
- Barcos (bancadas, revestimento, travessões)
- Painéis interiores



- Painéis interiores para autocaravanas, minivans, iates
- Móveis
- Painéis de parede para decoração de interiores



- Parques infantis e desportivos
- Pavilhões agrícolas
- Painéis interiores



- Caixas para instrumentos musicais e decorações
- Reboques para animais



CARACTERÍSTICAS TÉCNICAS

Classe de emissão de formaldeído	E1
Resistência à humidade	alta
Espessura, kg/m ³	640–700
Humidade, %	≤ 14
Produzido conforme norma 00255177-002-2014 «contraplacado de bétula laminada». O texto do padrão pode ser encontrado no site www.sveza.com na secção «Biblioteca».	

INDICADORES DE RESISTÊNCIA

Indicador	Espessura, mm	Valor
Limite de resistência na flexão estática, MPa, não inferior a		
– ao longo das fibras das camadas externas	9–21	60
– atravessado às fibras das camadas externas		30
Resistência à tração ao longo das fibras, MPa, não inferior a	6–8	30
Módulo de elasticidade na flexão estática, MPa, não inferior a		
– ao longo das fibras	9–21	6000
– atravessado		3000

NÚMERO DE PLACAS NO PACOTE

Espessura do contraplacado, mm	Altura do pacote, mm									
	400					600				
	Número de placas no pacote, un.	Volume, m ³				Número de placas no pacote, un.	Volume, m ³			
1220 x 2440 mm		1250 x 2500 mm	1500 x 3000 mm	1525 x 3050 mm	1220 x 2440 mm		1250 x 2500 mm	1500 x 3000 mm	1525 x 3050 mm	
6	65	1,161	1,219	1,755	1,814	100	1,786	1,875	2,700	2,791
6,5	62	1,200	1,259	1,814	1,874	92	1,780	1,869	2,691	2,781
8	50	1,191	1,250	1,800	1,861	75	1,786	1,875	2,700	2,791
9	44	1,179	1,238	1,782	1,842	67	1,795	1,884	2,714	2,805
10	40	1,190	1,125	1,800	1,861	60	1,786	1,875	2,700	2,791
12	33	1,179	1,238	1,782	1,842	50	1,786	1,875	2,700	2,791
15	26	1,161	1,219	1,755	1,814	40	1,786	1,875	2,700	2,791
18	22	1,179	1,238	1,782	1,842	33	1,768	1,856	2,673	2,763
21	19	1,188	1,247	1,796	1,856	29	1,813	1,903	2,741	2,833

DESVIOS ADMISSÍVEIS NA ESPESSURA

Espessura nominal do contraplacado, mm	Número de camadas, un.	Contraplacado calibrado
		Tolerância, mm
6	5	+0,4; –0,5
6,5	5	+0,4; –0,5
8	6/7	+0,4; –0,5
9	7	+0,4; –0,6
10	7/8	+0,5; –0,6
12	9	+0,5; –0,7
15	11	+0,6; –0,8
18	13	+0,7; –0,9
21	15	+0,0; –1,1

TOLERÂNCIAS ADMISSÍVEIS NO COMPRIMENTO/LARGURA

Comprimento/largura das placas de contraplacado, mm	Tolerância máxima, mm
1220/1250	±3,0
1500/1525	±4,0
2440/2500	±4,0
3000/3050	±5,0

NORMAS DA CARGA DE VEÍCULOS

Dimensão, pés	Altura do pacote, mm	Contentor		Camião TIR		Vagão ferroviário	
		Número de pacotes	Volume, m ³	Número de pacotes	Volume, m ³	Número de pacotes	Volume, m ³
4 x 8	400	32	37	24	30	64	80
	600	–	–	16	30	–	–
5 x 10	400	19	35	16	30	34	60
	600	–	–	11	30	–	–

Encomenda mista: a quantidade necessária da contraplacado standard e o produto SVEZA Color podem ser combinados num único pedido.

A carga real pode diferir dos padrões especificados dependendo da encomenda acordada com o cliente.

QUAL É A VANTAGEM DE TRABALHAR COM SVEZA

VOLUMES DE PRODUÇÃO GRANDES E ESTÁVEIS

- 34 826 contentores (40') anuais de contraplacado de bétula (1 288 573 m³ = 34 826 (40'))
- 7 fábricas, localizadas em regiões ricas em matérias-primas de bétula
- Dimensões gerais: 5×5, 4×8, 5×10

ALTA QUALIDADE

- Contraplacado 100% de bétula
- Equipamento moderno
- Testes regulares para controle de qualidade de contraplacado



A marca da gestão florestal responsável

FSC® – CONTRAPLACADO CERTIFICADA

- SVEZA utiliza matérias-primas de fontes responsáveis que são confirmadas pelos certificados do Conselho de Gestão Florestal

GERENTE PESSOAL PARA CADA CLIENTE

- Abordagem responsável e comunicação organizada gestor-cliente

SUPOORTE DE MARKETING DO CLIENTE

- Colaboração no programa de promoção: exposições, publicidade, conferências, relações públicas



DIN 68705-3 –
BFU 100 – MPA HB



EN 13986
FPC está certificado pelo
Organismo notificado
1075 MPA Bremen



A marca da gestão
florestal responsável

CARB

ATCM 93120

www.sveza.com

© SVEZA 06/2019